




Bestellung Vista DX Im-Ohr-Hörgeräte

Tel. +49 711/658538-62 • Fax +49 711/658538-66 • E-Mail fertigung.de@unitron.com

Schritt 1: Kundendaten		Unitron interne Auftragsnummer																							
Anschrift		Schritt 2: Audiogramm (erforderlich für IntelliVent)																							
Kunden-Nr. _____																									
Ansprechpartner _____																									
Tel. _____ Datum _____																									
Kommission _____																									
		<table border="1"> <tr> <td>links</td> <td></td><td></td><td></td><td></td><td></td> <td>dB HL</td> </tr> <tr> <td>rechts</td> <td></td><td></td><td></td><td></td><td></td> <td>dB HL</td> </tr> <tr> <td></td> <td>250</td><td>500</td><td>1000</td><td>2000</td><td>3000</td><td>4000</td> <td>Hz</td> </tr> </table>		links						dB HL	rechts						dB HL		250	500	1000	2000	3000	4000	Hz
links						dB HL																			
rechts						dB HL																			
	250	500	1000	2000	3000	4000	Hz																		
		Beschaffenheit des Gewebes: <input type="checkbox"/> hart <input type="checkbox"/> mittel <input type="checkbox"/> weich																							
		Schritt 3: Bemerkungen																							

Schritt 4: Technologiestufen gemäß Produktinformation			
<input type="checkbox"/> 950	<input type="checkbox"/> 750	<input type="checkbox"/> 550	<input type="checkbox"/> 350

Schritt 5: Produktauswahl		
<input type="checkbox"/> R <input type="checkbox"/> L 10A Omni  non wireless omnidirektional IIC/CIC <input checked="" type="checkbox"/> Auto Phone mit Taster	<input type="checkbox"/> R <input type="checkbox"/> L 312 Omni  non wireless omnidirektional CIC/MC <input type="checkbox"/> IIC Remote ohne Taster (IIC Remote im Lieferumfang enthalten)	<input type="checkbox"/> R <input type="checkbox"/> L W312 DIR  wireless direktional Halbconcha/Concha

Schritt 6: Produktoptionen				
Kleinstmögliche Bauform		Wahloptionen		
Hörertyp				
<input type="checkbox"/> R <input type="checkbox"/> L M Hörer	<input type="checkbox"/> R <input type="checkbox"/> L P Hörer	<input type="checkbox"/> R <input type="checkbox"/> L SP Hörer	<input type="checkbox"/> R <input type="checkbox"/> L UP Hörer ¹	
Cerumenschutz				
<input checked="" type="checkbox"/> CeruStop	<input type="checkbox"/> HF3	<input type="checkbox"/> HF4		
Vent (Zusatzbohrung)				
<input checked="" type="checkbox"/> IntelliVent	<input type="checkbox"/> Kundenspezifisch Ø mm: links _____ rechts: _____			
	<input type="checkbox"/> Größtmögliches Vent			
Sonstiges				
<input checked="" type="checkbox"/> Taster	<input type="checkbox"/> Poti ²	<input type="checkbox"/> Telefonspule ⁷		
	<input type="checkbox"/> Ziehfaeden ³	<input type="checkbox"/> Ziehfaeden + 5 mm	<input type="checkbox"/> Abstützung ⁴	<input type="checkbox"/> Griffkerbe ⁵
	<input type="checkbox"/> Haftbeschichtung			
Farben Faceplate				
<input type="checkbox"/> beige 26	<input type="checkbox"/> hellbraun 22	<input type="checkbox"/> tan 14	<input type="checkbox"/> braun 28	<input type="checkbox"/> schwarz 06 ⁶
Farben Schale				
<input type="checkbox"/> beige 26	<input type="checkbox"/> hellbraun 22	<input type="checkbox"/> tan 14	<input type="checkbox"/> braun 28	<input type="checkbox"/> rot 36 ⁶ <input type="checkbox"/> blau 37 ⁶ <input type="checkbox"/> transparent 21
<input checked="" type="checkbox"/> = Standard	<input type="checkbox"/> = Optional	¹ Nur für W 312 DIR ² 312 Omni & 10A Omni: Poti nur ohne Taster, AutoPhone und Telefonspule. (Bei 350er Technologiestufe kein Poti möglich) ³ Standard bei 10er Bauformen ⁴ Nicht 10A Omni ⁵ nur W312 DIR ⁶ nur 10A Omni und wenn nicht sichtbar ⁷ Nicht für W312 DIR		

Schritt 7: Bezug auf Seriennummer eines vorherigen Vista Im-Ohr-Hörgerätes	_____
---	-------

Schritt 8: Wenn anatomisch notwendig, darf eine Bauform größer gefertigt werden ?	<input type="checkbox"/> ja <input type="checkbox"/> nein
--	---