

# Bestellung Vista B Im-Ohr-Hörgeräte

Tel. +49 711/658538-62 • Fax +49 711/658538-66 • E-Mail fertigung.de@unitron.com

### Schritt 1: Kundendaten

Anschrift \_\_\_\_\_

Kunden-Nr. \_\_\_\_\_

Ansprechpartner \_\_\_\_\_

Tel. \_\_\_\_\_ Datum \_\_\_\_\_

Kommission \_\_\_\_\_

Unitron interne Auftragsnummer \_\_\_\_\_

### Schritt 2: Audiogramm (erforderlich für IntelliVent)

Links:							dB HL
Rechts:							dB HL
	250	500	1.000	2.000	3.000	4.000	Hz





Beschaffenheit des Gewebes: hart mittel weich

Bemerkungen \_\_\_\_\_

### Schritt 3: Technologiestufen gemäß Produktinformation

9	7	5	3	1
---	---	---	---	---

### Schritt 4: Produktauswahl

<b>Kleinstmögliche Bauform für 312 Dir Black</b> <ul style="list-style-type: none"> <li>wireless</li> <li>direktional</li> <li>HS/FS</li> <li>M-Hörer</li> </ul> 	<b>312 Dir</b> <ul style="list-style-type: none"> <li>wireless</li> <li>direktional</li> <li>HS/FS</li> </ul> 	<b>312 NW O</b> <ul style="list-style-type: none"> <li>non wireless</li> <li>omnidirektional</li> <li>CIC/MC</li> </ul> 	<b>10 NW O</b> <ul style="list-style-type: none"> <li>non wireless</li> <li>omnidirektional</li> <li>IIC/CIC</li> <li><input checked="" type="checkbox"/> Auto Phone mit Taster</li> </ul> 
---	--	--	---

**Hinweis:** Änderungen der Optionen in den Produktoptionen (Schritt 5) angeben

### Schritt 5: Produktoptionen

Kleinstmögliche Bauform	Wahloptionen			
	Hörertyp			
R L M Hörer	R L P Hörer	R L SP Hörer	R L UP Hörer <sup>1</sup>	
	Cerumenschutz			
<input checked="" type="checkbox"/> CeruStop	HF3	HF4		
	Vent (Zusatzbohrung)			
<input checked="" type="checkbox"/> IntelliVent	Kundenspezifisch Ø mm: links _____ rechts: _____			
	Größtmögliches Vent <sup>8</sup>			
	Sonstiges			
<input checked="" type="checkbox"/> Taster	Poti <sup>2,4</sup>	Telefonspule <sup>7</sup>		
	Ziehfaden <sup>3</sup>	Ziehfaden + 5 mm	Abstützung <sup>4</sup> (in Schalenfarbe)	Griffkerbe <sup>5</sup>
	Haftbeschichtung			

Farben Faceplate  
 beige 26  hellbraun 22  tan 14  braun 28  schwarz o6<sup>6</sup>

Farben Schale  
 beige 26  hellbraun 22  tan 14  braun 28  rot 36<sup>9</sup>  blau 37<sup>9</sup>  schwarz o6<sup>4</sup>  transparent 21<sup>9</sup>

= Standard  = Optional <sup>1</sup>Nur für B-312 <sup>2</sup>B-312 NW O: Poti nur ohne Taster, Easy-T und Telefonspule. <sup>3</sup>Standard bei B-10 NW O <sup>4</sup>nicht B-10 NW O <sup>5</sup>nur B-312 / 312 NW O <sup>6</sup>nur B-312 und wenn nicht sichtbar B-10 NW O <sup>7</sup>Nicht bei B-312 <sup>8</sup>Nicht zu empfehlen mit SP- und UP-Hörer <sup>9</sup>Schalenfarbe sichtbar ab Baugröße MC

### Schritt 6: Bezug auf Seriennummer eines vorherigen Vista Im-Ohr-Hörgerätes

\_\_\_\_\_

### Schritt 7: Wenn anatomisch notwendig, darf eine Bauform größer gefertigt werden ?

ja  nein

Wenn nicht anders vermerkt, liefern wir alle Ausstattungsmerkmale ohne Aufpreis. Für Lieferungen, Leistungen und Angebote gelten ausschließlich die Sonova Deutschland GmbH Geschäftsbedingungen. 10/2022